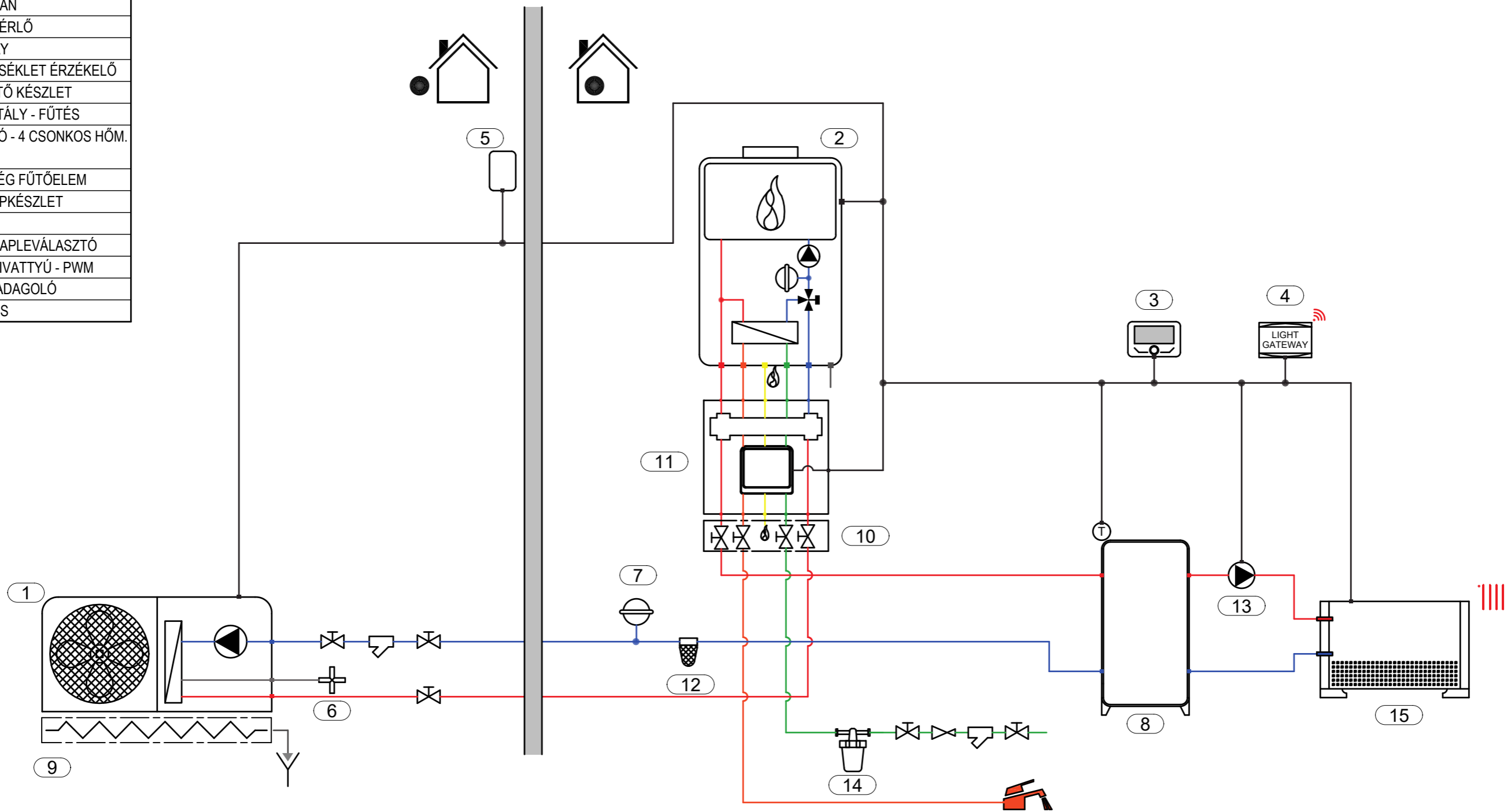


Sorsz.	Megnevezés
1	HŐSZIVATTYÚ KÜLTÉRI EGYSÉG - MONOBLOKK 1/3-FÁZIS
2	KOMBI GÁZKAZÁN
3	RENDSZERVEZÉRLŐ
4	LIGHT GATEWAY
5	KÜLSŐ HŐMÉRSÉKLET ÉRZÉKELŐ
6	FAGYMENTESÍTŐ KÉSZLET
7	TÁGULÁSI TARTÁLY - FŰTÉS
8	PUFFERTÁROLÓ - 4 CSONKOS HŐM. ÉRZÉKELŐVEL
9	KÜLTÉRI EGYSÉG FŰTŐELEM
10	ELZÁRÓ SZELEPKÉSZLET
11	HIBRID MODUL
12	MÁGNESES ISZAPLEVÁLASZTÓ
13	KERINGETŐ SZIVATTYÚ - PWM
14	POLIFOSZFÁT ADAGOLÓ
15	FAN-COIL FŰTÉS

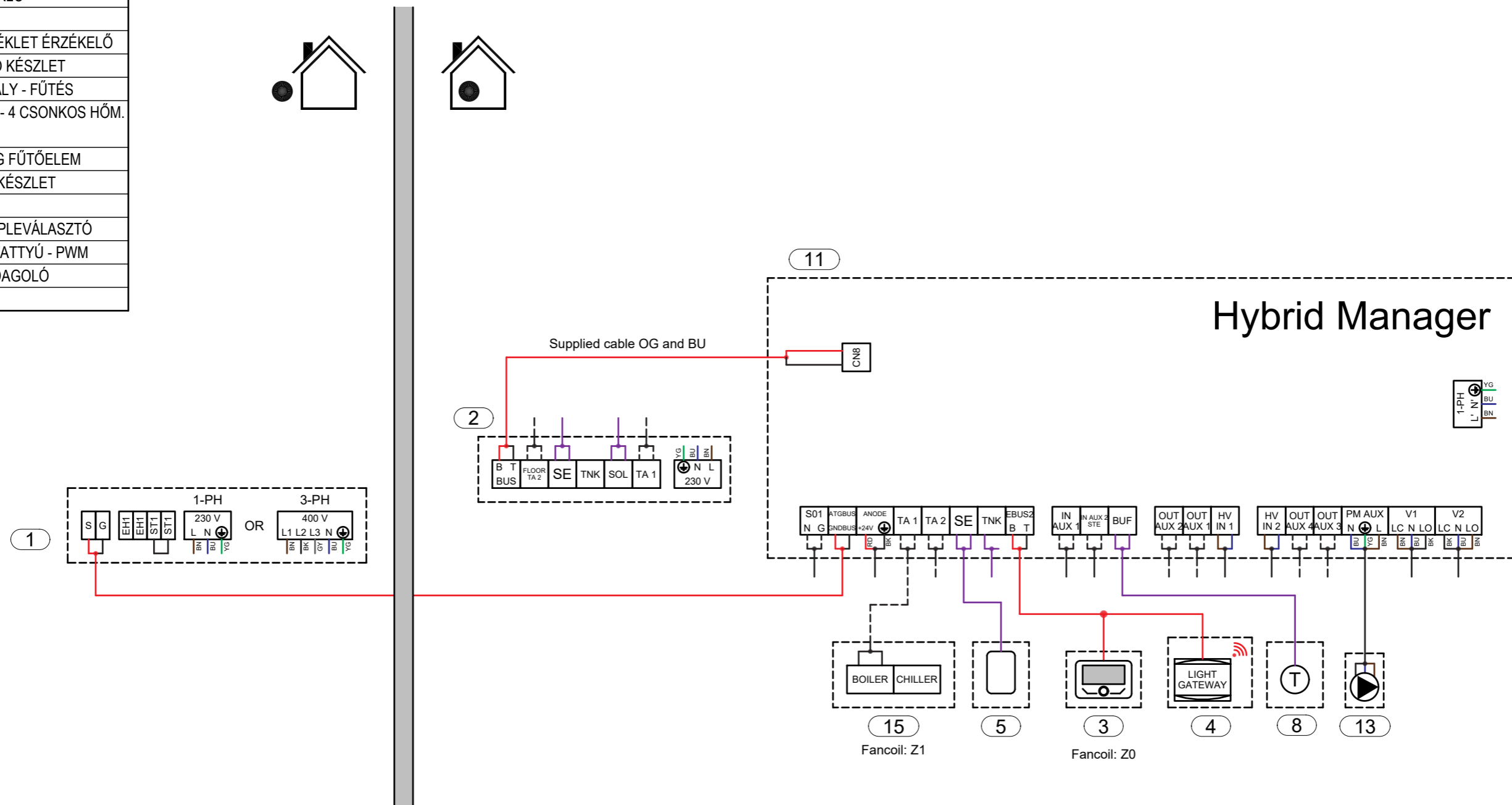


- Ez a kapcsolási rajz csak példa, és nem helyettesíti az épületgépész által végzett tervezést;
- A végleges kapcsolási rajzot az összes hatályos törvény, szabvány és rendelet figyelembevételével kell elkészíteni, hogy elősegítse a szaksterű, a szakma szabályainak megfelelő beépítést;
- Az összes rendszerelem megfelelő működése érdekében kövesse a gyártó által biztosított tervezési, szerelési és felhasználói kézikönyvekben található utasításokat;
- Ezt a vázlatot az Ariston Group bármikor, előzetes értesítés nélkül módosíthatja.

SÉMA		
Hidraulikai kapcsolás		
DÁTUM	REV.	OLDAL
2023. 07. 13.		1 / 3

SÉMA MEGNEVEZÉSE
HU_026-HYB4.M_HD-I_BUF.4_1D





















Sorsz.	Megnevezés
1	HŐSZIVATTYÚ KÜLTÉRI EGYSÉG - MONOBLOKK 1/3-FÁZIS
2	KOMBI GÁZKAZÁN
3	RENDSZERVEZÉRLŐ
4	LIGHT GATEWAY
5	KÜLSŐ HŐMÉRSÉKLET ÉRZÉKELŐ
6	FAGYMENTESÍTŐ KÉSZLET
7	TÁGULÁSI TARTÁLY - FŰTÉS
8	PUFFERTÁROLÓ - 4 CSONKOS HŐM. ÉRZÉKELŐVEL
9	KÜLTÉRI EGYSÉG FŰTŐELEM
10	ELZÁRÓ SZELEPKÉSZLET
11	HIBRID MODUL
12	MÁGNESES ISZAPLEVÁLASZTÓ
13	KERINGETŐ SZIVATTYÚ - PWM
14	POLIFOSZFÁT ADAGOLÓ
15	FAN-COIL FŰTÉS



- Ez a kapcsolási rajz csak példa, és nem helyettesíti az épületgépész által végzett tervezést;
- A végleges kapcsolási rajzot az összes hatályos törvény, szabvány és rendelet figyelembevételével kell elkészíteni, hogy elősegítse a szakszerű, a szakma szabályainak megfelelő beépítést;
- Az összes rendszerelem megfelelő működése érdekében kövesse a gyártó által biztosított tervezési, szerelési és felhasználói kézikönyvekben található utasításokat;
- Ezt a vázlatot az Ariston Group bármikor, előzetes értesítés nélkül módosíthatja.

SÉMA		
Elektromos kapcsolás		
DÁTUM	REV.	OLDAL
2023. 07. 13.		2 / 3

SÉMA MEGNEVEZÉSE
HU_026-HYB4.M_HD-I_BUF.4_1D

Jelmagyarázat	
Hidraulikai	
	Meleg víz
	Hideg víz
	HMV meleg víz
	HMV hideg víz
	HMV kevert víz
	HMV cirkuláció
	Hűtőközeg
	Gáz csatlakozás
	Elvezetés csatlakozás
	Elektromos csatlakozás
Elektromos	
	BN barna (L1)
	BU kék (N)
	YG sárga zöld (PE)
	BK black (L2)
	GY szürke (L3)
	RD piros
	Száraz kontaktus
	BUS csatlakozás
	Általános jel
	Érzékelő jel

Jelmagyarázat	
Hidraulikai egységek	
	EGYUTÚ SZELEP
	KERINGETŐ SZIVATTYÚ
	BY-PASS SZELEP
	MÁGNESES ISZAPLEVÁLASZTÓ
	ELVEZETÉS
	POLIFOSZFÁT ADAGOLÓ
	BIZTONSÁGI SZELEP
	SZIFON
	VISSZACSAPÓ SZELEP
	ELZÁRÓ SZELEP

- This schematic is for example only and does not replace design by a qualified technician;
- The final schematic must be prepared respecting all the laws, norms and decrees in force, in order to facilitate a correct installation in compliance with the rule of the art;
- For the proper functioning of all system components, follow the instructions in the design, installation and user manuals provided by the manufacturer;
- This outline may be amended by the Ariston Group at any time without prior notice.

SCHEME			SCHEME NAME
Jelmagyarázat			HU_026-HYB4.M_HD-I_BUF.4_1D
DATE	REV.	PAGE	
2023. 07. 13.		3 / 3	